

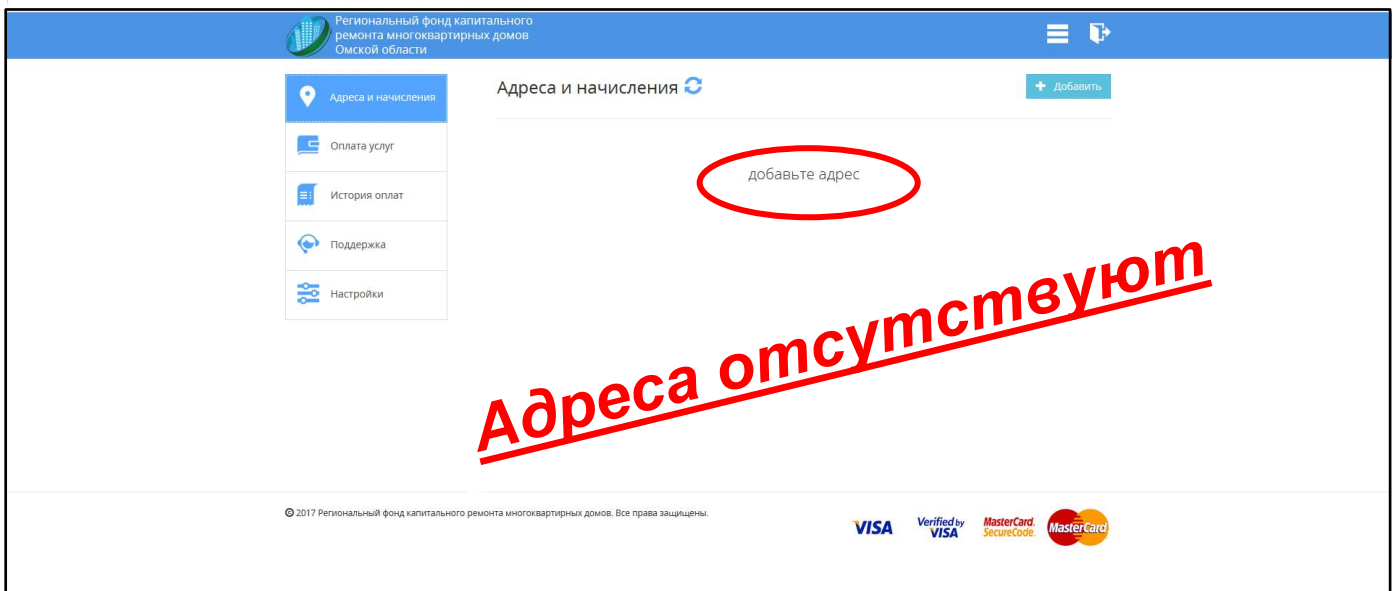
Как добавить адрес в личном кабинете на сайте <https://lk55.rfkr.ru/>

Для добавления адресного объекта необходимо:

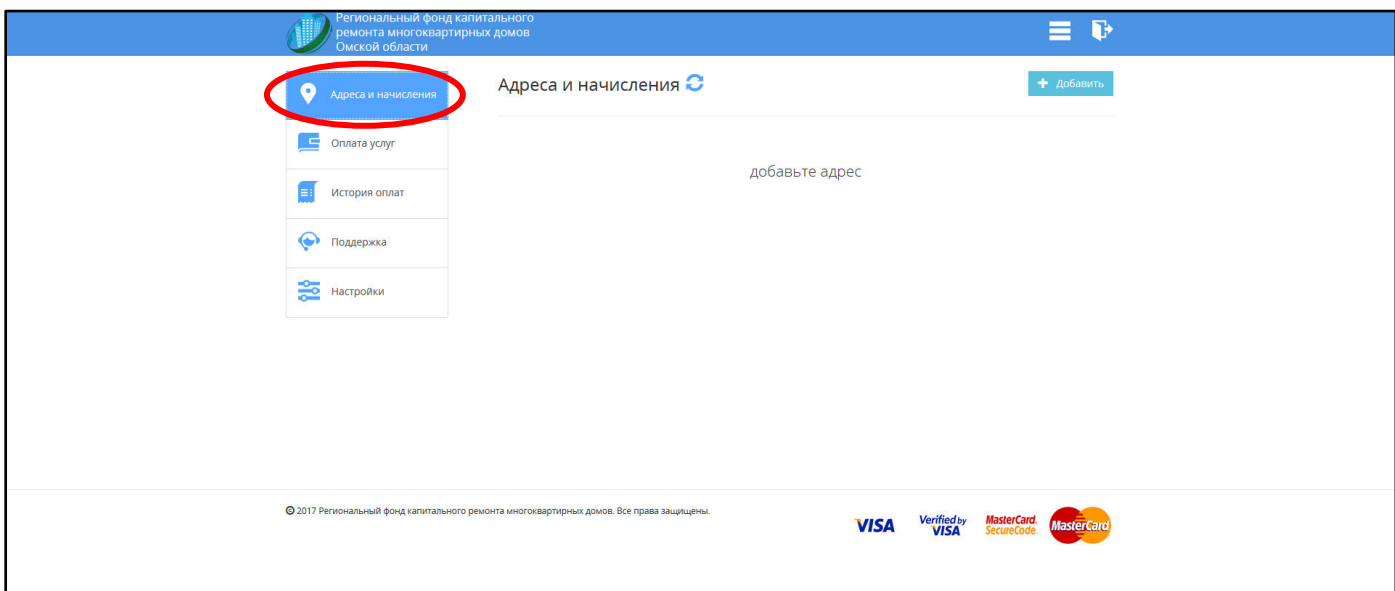
1. Перейти на вкладку «Адреса и начисления»
2. Нажать кнопку «Добавить»
3. В строке «Населенный пункт» указать Омск, либо поселок (Черлак, Ростовка, Биофабрика, Козицкого и т.д....), (необходимо выбрать из выпадающего списка) !!
4. В строке «Улица» указать улицу, либо, если Вы указали поселок, то улицу указываете «Отсутствует», (необходимо выбрать из выпадающего списка) !!
5. В строке «Номер дома» Ваш номер дома
6. В строке «Корпус» Ваш корпус (если есть)
7. В строке «Квартира» Ваш номер квартиры

Если возникли проблемы, воспользуйтесь инструкцией в картинках:

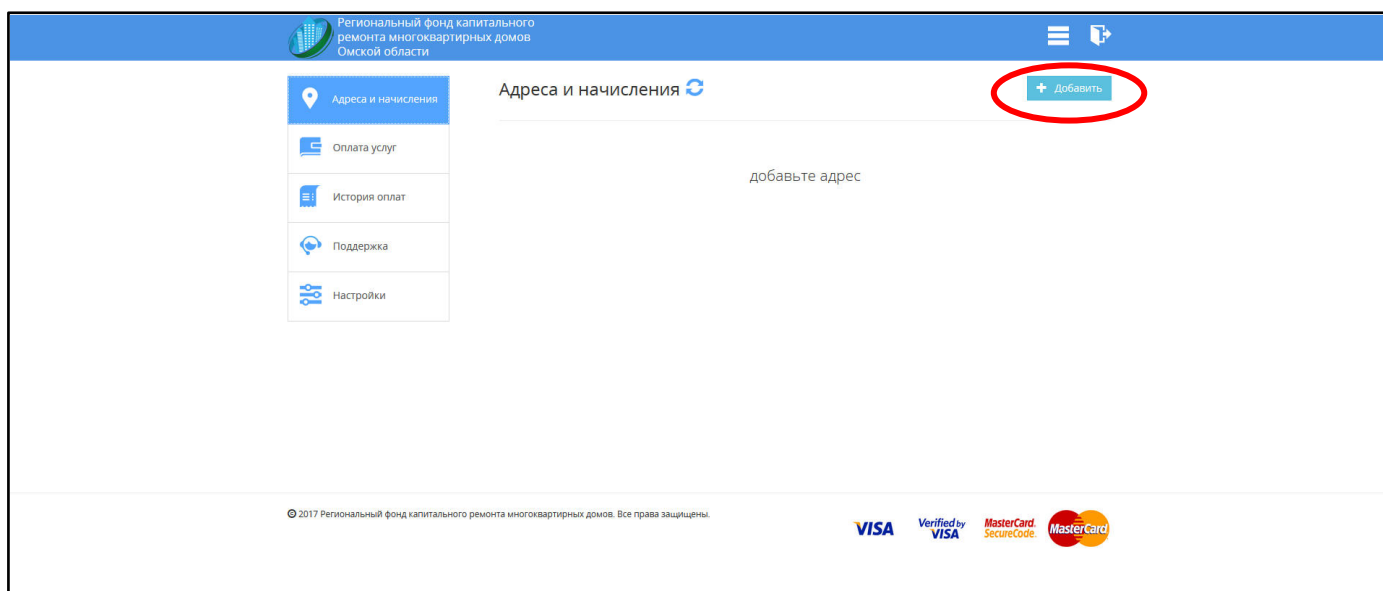
1. Изначально во вкладке «Адреса и начисления» нет добавленных адресов!



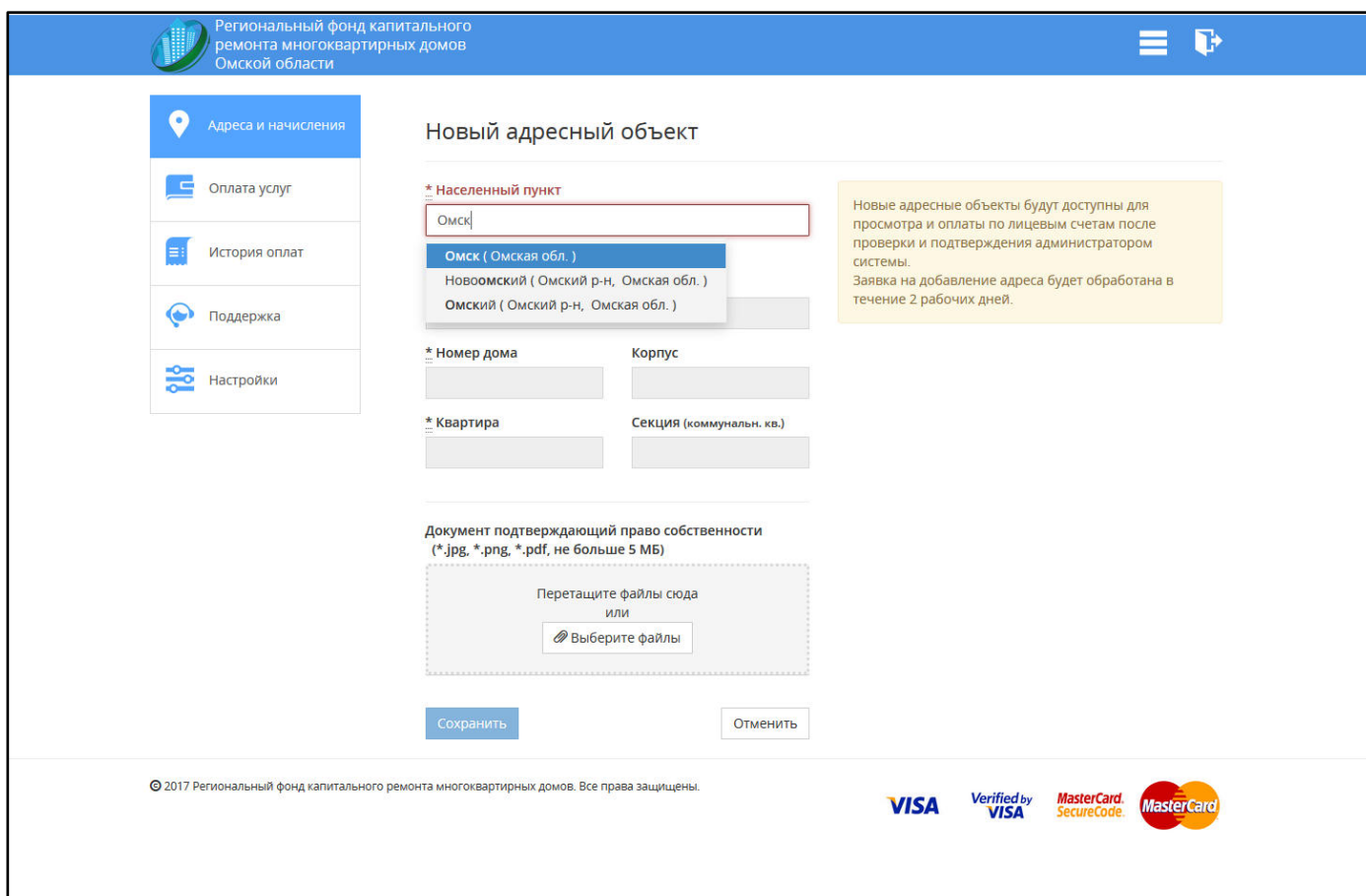
2. Перейдите во вкладку «Адреса и начисления»



3. Нажмите кнопку «Добавить»



4. В строке «Населенный пункт» выбрать из выпадающего списка город Омск, либо поселок (Черлак, Ростовка, Биофабрика, Козицкого и т.д....), (необходимо выбрать из выпадающего списка) !!



5. В строке «Улица» указать улицу, либо, если Вы указали поселок, то улицу указываете улица «Отсутствует» (это название), **(необходимо выбрать из выпадающего списка) !!**

Региональный фонд капитального ремонта многоквартирных домов Омской области

Адреса и начисления

Оплата услуг

История оплат

Поддержка

Настройки

Новый адресный объект

* Населенный пункт
Омск
значение должно быть выбрано из списка

* Улица
Краснофлот|
ул. Краснофлотская | выбрано из списка

* Номер дома Корпус

* Квартира Секция (коммунальн. кв.)

Документ подтверждающий право собственности (*.jpg, *.png, *.pdf, не больше 5 МБ)

Перетащите файлы сюда или
Выберите файлы

Сохранить Отменить

© 2017 Региональный фонд капитального ремонта многоквартирных домов. Все права защищены.

VISA Verified by VISA MasterCard SecureCode MasterCard

Новые адресные объекты будут доступны для просмотра и оплаты по лицевым счетам после проверки и подтверждения администратором системы. Заявка на добавление адреса будет обработана в течение 2 рабочих дней.

Региональный фонд капитального ремонта многоквартирных домов Омской области

Адреса и начисления

Оплата услуг

История оплат

Поддержка

Настройки

Новый адресный объект

* Населенный пункт
Биофабрика

* Улица
С|
ул. Отсутствует | выбрано из списка

* Номер дома Корпус

* Квартира Секция (коммунальн. кв.)

Документ подтверждающий право собственности (*.jpg, *.png, *.pdf, не больше 5 МБ)

Перетащите файлы сюда или
Выберите файлы

Сохранить Отменить

© 2017 Региональный фонд капитального ремонта многоквартирных домов. Все права защищены.

VISA Verified by VISA MasterCard SecureCode MasterCard

Новые адресные объекты будут доступны для просмотра и оплаты по лицевым счетам после проверки и подтверждения администратором системы. Заявка на добавление адреса будет обработана в течение 2 рабочих дней.

6. После заполнения всех необходимых полей – нажмите кнопку «[Сохранить](#)»

Региональный фонд капитального ремонта многоквартирных домов Омской области

Новый адресный объект

* Населенный пункт
Омск
значение должно быть выбрано из списка

* Улица
Краснофлотская

* Номер дома 24 Корпус

* Квартира 2 Секция (коммунальн. кв.)

Документ подтверждающий право собственности (*.jpg, *.png, *.pdf, не больше 5 МБ)

Перетащите файлы сюда или
Выберите файлы

Сохранить Отменить

© 2017 Региональный фонд капитального ремонта многоквартирных домов. Все права защищены.

VISA Verified by VISA MasterCard SecureCode MasterCard

Новые адресные объекты будут доступны для просмотра и оплаты по лицевым счетам после проверки и подтверждения администратором системы. Заявка на добавление адреса будет обработана в течение 2 рабочих дней.

Не является обязательным!

Адрес будет обработан в течении двух рабочих дней и появится в Вашем личном кабинете.

Чек, об успешной оплате, до создания личного кабинета в разделе история оплат посмотреть **невозможно**.

Для доступа к сайту рекомендуется использовать браузер (Chrome, Opera, FireFox), обновленный до последней версии. Для корректного функционирования личного кабинета в браузере должен быть включен JavaScript.

Также препятствовать процессу формирования квитанции могут такие расширения для браузера, как **AdBlock** или иные обладающие аналогичным функционалом. В подобном случае необходимо временно отключить расширение или добавить сайт lk55.rfkr.ru в исключения. Обратите внимание, что подобная функция по блокировке скриптов присутствует и в некоторых антивирусах. В подобном случае сайт необходимо также добавить и в его исключения.